



ФЕДЕРАЛЬНАЯ СЛУЖБА
ГОСУДАРСТВЕННОЙ СТАТИСТИКИ

О ФИНАНСОВОМ СОСТОЯНИИ ОРГАНИЗАЦИЙ ЯМАЛО-НЕНЕЦКОГО АВТОНОМНОГО ОКРУГА



за январь-май 2022 года



ФЕДЕРАЛЬНАЯ СЛУЖБА
ГОСУДАРСТВЕННОЙ СТАТИСТИКИ

О финансовом состоянии организаций
Ямало-Ненецкого автономного округа

за январь-май 2022 года

- 01 САЛЬДИРОВАННЫЙ ФИНАНСОВЫЙ РЕЗУЛЬТАТ
ОРГАНИЗАЦИЙ
- 02 ПРИБЫЛЬ ОРГАНИЗАЦИЙ
- 03 УБЫТОК ОРГАНИЗАЦИЙ
- 04 УДЕЛЬНЫЙ ВЕС ПРИБЫЛЬНЫХ И УБЫТОЧНЫХ
ОРГАНИЗАЦИЙ
- 05 ПРОСРОЧЕННАЯ КРЕДИТОРСКАЯ И ДЕБИТОРСКАЯ
ЗАДОЛЖЕННОСТЬ

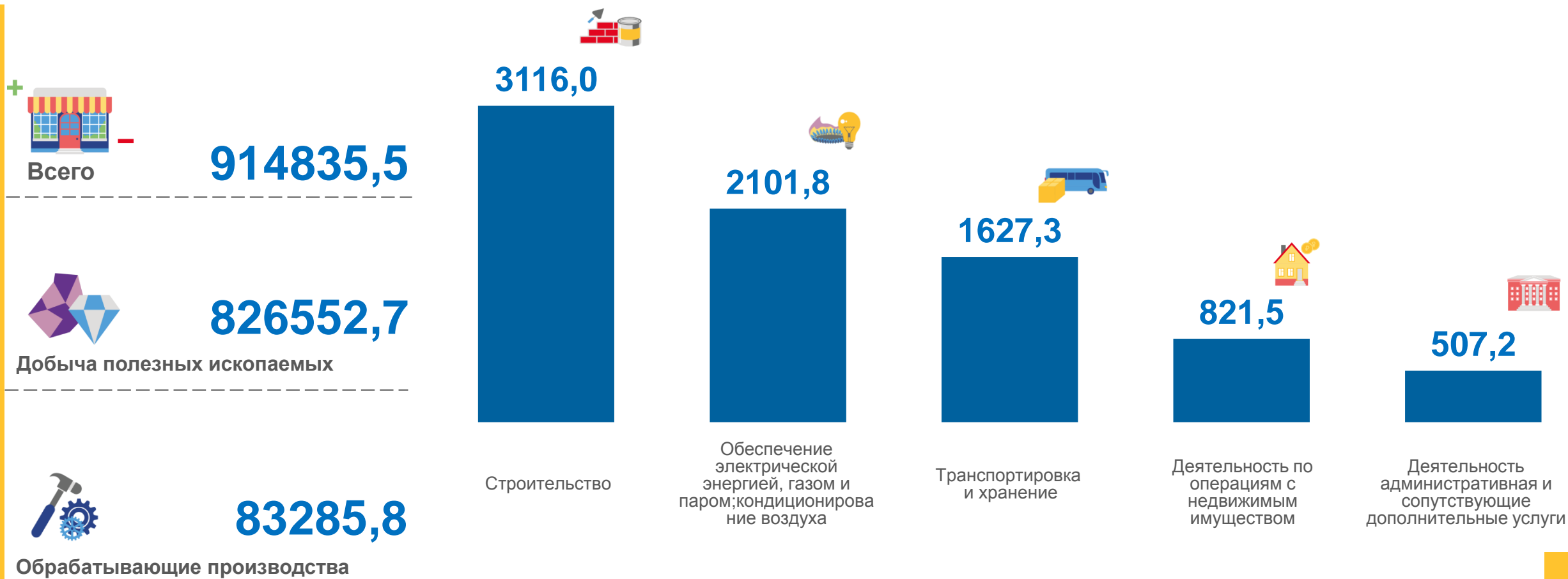
*Данные приводятся по организациям (без субъектов малого предпринимательства, кредитных организаций, государственных (муниципальных) учреждений, некредитных финансовых организаций)





САЛЬДИРОВАННЫЙ ФИНАНСОВЫЙ РЕЗУЛЬТАТ ОРГАНИЗАЦИЙ

ЯНВАРЬ-МАЙ 2022г., МЛН РУБЛЕЙ



ПРИБЫЛЬ - УБЫТОК = САЛЬДИРОВАННЫЙ ФИНАНСОВЫЙ РЕЗУЛЬТАТ





САЛЬДИРОВАННЫЙ ФИНАНСОВЫЙ РЕЗУЛЬТАТ ОРГАНИЗАЦИЙ

ЯНВАРЬ-МАЙ 2022г., МЛН РУБЛЕЙ



Добыча полезных
ископаемых

826552,7



Добыча нефти и природного
газа

502256,3

558,8



Предоставление услуг в
области добычи полезных
ископаемых

738544,8

413689,5

■ ПРИБЫЛЬ


■ УБЫТОК





САЛЬДИРОВАННЫЙ ФИНАНСОВЫЙ РЕЗУЛЬТАТ ОРГАНИЗАЦИЙ

ЯНВАРЬ-МАЙ 2022г., МЛН РУБЛЕЙ



Обеспечение
электрической энергией,
газом и паром;
кондиционирование
воздуха

2101,8



Производство, передача и
распределение электроэнергии

949,4

77,1



Производство, передача и
распределение пара и горячей воды;
кондиционирование воздуха

1174,7

25,3

■ ПРИБЫЛЬ

■ УБЫТОК





САЛЬДИРОВАННЫЙ ФИНАНСОВЫЙ РЕЗУЛЬТАТ ОРГАНИЗАЦИЙ

ЯНВАРЬ-МАЙ 2022г., МЛН РУБЛЕЙ



Деятельность сухопутного
и трубопроводного транспорта

938,4

538,3



Складское хозяйство и
вспомогательная транспортная
деятельность

533,1

81,5

■ ПРИБЫЛЬ

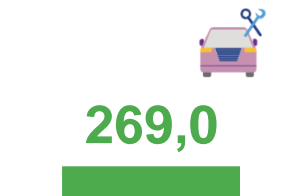
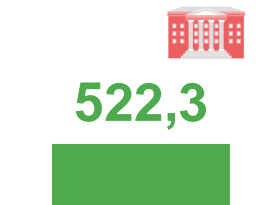




■ УБЫТОК





ПРИБЫЛЬ ОРГАНИЗАЦИЙ

ЯНВАРЬ-МАЙ 2022г., МЛН РУБЛЕЙ





УБЫТОК ОРГАНИЗАЦИЙ

ЯНВАРЬ-МАЙ 2022г., МЛН РУБЛЕЙ



Всего

420282,4



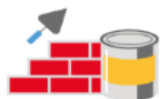
Добыча полезных ископаемых

414248,3



Деятельность финансовая и страховая

3704,4



803,3

Строительство



663,6

Транспортировка и хранение



218,6

Деятельность по операциям с недвижимым имуществом



119,2

Сельское, лесное хозяйство, охота, рыболовство и рыбоводство



104,8

Обеспечение электрической энергией, газом и паром; кондиционирование воздуха



100,7

Деятельность гостиниц и предприятий общественного питания

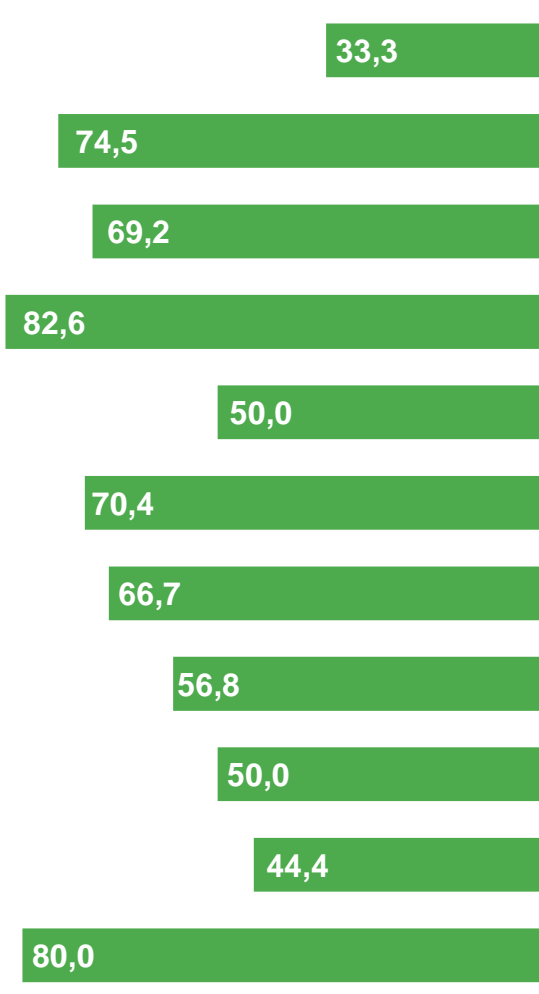




УДЕЛЬНЫЙ ВЕС ПРИБЫЛЬНЫХ И УБЫТОЧНЫХ ОРГАНИЗАЦИЙ

ЯНВАРЬ-МАЙ 2022г., в %

ПРИБЫЛЬНЫЕ



Сельское, лесное хозяйство, охота, рыболовство и рыбоводство

Добыча полезных ископаемых

Обрабатывающие производства

Обеспечение электрической энергией, газом и паром; кондиционирование воздуха

Водоснабжение; водоотведение, организация сбора и утилизации отходов, деятельность по ликвидации загрязнений

Строительство

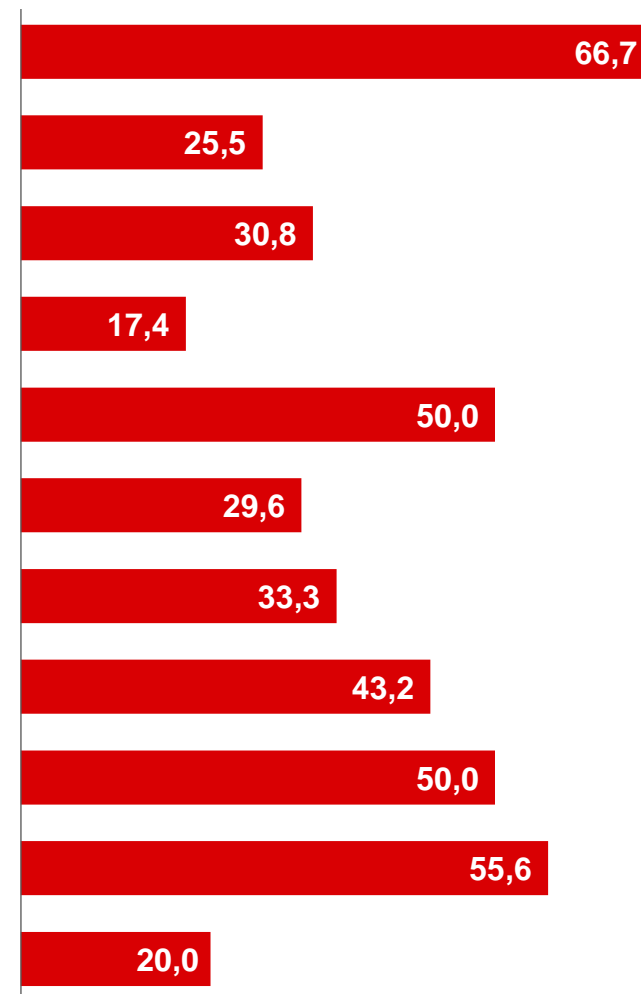
Торговля оптовая и розничная; ремонт автотранспортных средств и мотоциклов

Транспортировка и хранение

Деятельность в области информации и связи

Деятельность по операциям с недвижимым имуществом

Деятельность профессиональная, научная и техническая



УБЫТОЧНЫЕ





ПРОСРОЧЕННАЯ КРЕДИТОРСКАЯ И ДЕБИТОРСКАЯ ЗАДОЛЖЕННОСТЬ

НА КОНЕЦ МАЯ 2022г., МЛН РУБЛЕЙ



Просроченная
кредиторская
задолженность

8922,2



Строительство

3621,8



Добыча полезных ископаемых

3987,7



Обеспечение электрической энергией,
газом и паром; кондиционирование
воздуха

1047,8



Просроченная
дебиторская
задолженность

49469,4



Добыча полезных ископаемых

27170,4



Деятельность финансовая и страховая

9883,9



Строительство

5625,2